



ETATS FINANCIERS APBEF-CI

Mars 2020,

Ce bulletin est une analyse mensuelle des données reçues des banques. Il concerne aussi bien les états financiers globaux que les données sectorielles issues des banques.

MÉTHODOLOGIE DE COLLECTE ET DE TRAITEMENT DES DONNÉES

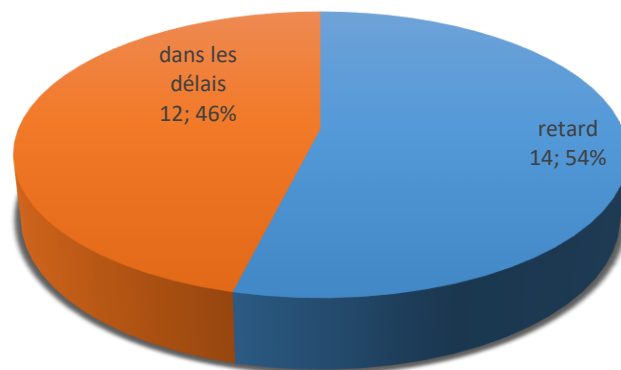
La présente analyse se fonde sur les bilans sur base sociale des banques transmis à l'APBEF-CI par les services comptabilité des membres, pour la période de Mars 2020.

Les données recueillies sous forme électronique ont été traitées et centralisées dans un agrégateur conçu à cet effet.

L'analyse a porté sur :

- la structure de l'actif et du passif des banques ;
- les parts de marché (établissements, clientèle, titres).

Au total, 26 banques ont produit les données dont 12 (soit 46%) dans les délais.



NB : La direction exécutive de l'APBEF-CI souhaite obtenir les annexes de cet état qui repartissent notamment les prêts par bénéficiaire et niveaux de maturité ainsi que les comptes de résultat. L'agrégateur de l'APBEF-CI ayant déjà été paramétré pour prendre en compte ces informations.

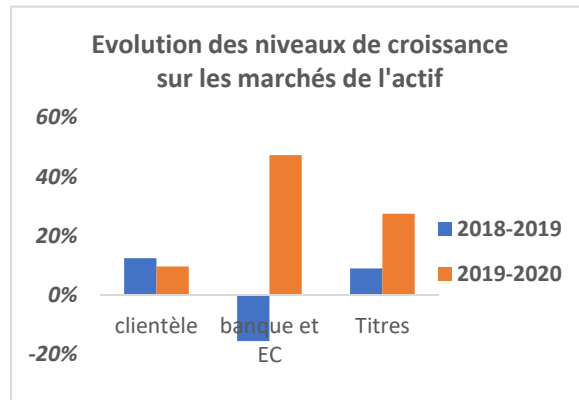
Globalement le total bilan s'affiche à 13 923 milliards de FCFA, ce qui révèle une accélération de l'activité en 2020 avec 18% de hausse contre 8% en 2019.

1. A l'actif,

Le marché interbancaire qui avait connu une baisse d'activité en 2019 enregistre en glissement annuel un remarquable rebond de 47% à fin mars 2020 pour s'afficher à 1 777 milliards de FCFA.

Le marché de clientèle enregistre un léger ralentissement avec une hausse de 10% à fin mars 2020 contre 12% à fin mars 2019. Ce marché s'affiche à 7 635 milliards de FCFA.

Enfin, le marché des titres connaît une accélération avec une croissance de 27% à fin mars 2020 contre 9% à fin mars 2019. Ce marché s'affiche à 4 066 milliards de FCFA.



⇒ Plus spécifiquement, les comptes les plus importants sont :

	2018	2019	2020
Marché de la clientèle (60%)	<p>82 % 16 % ■ crédit à terme ■ comptes ordinaires</p>	<p>81 % 16 % ■ crédit à terme ■ comptes ordinaires</p>	<p>82 % 15 % ■ crédit à terme ■ comptes ordinaires</p>
Marché interbancaire (10%)	<p>66 % 16 % ■ caisse ■ comptes ordinaires</p>	<p>60 % 21 % ■ caisse ■ comptes ordinaires</p>	<p>69 % 17 % ■ caisse ■ comptes ordinaires</p>
Marché des titres (30%)	<p>66 % 9 % 11 % ■ placement et activité ■ transaction ■ Investissement</p>	<p>66 % 8 % 14 % ■ placement et activité ■ transaction ■ Investissement</p>	<p>67 % 3 % 15 % ■ placement et activité ■ transaction ■ Investissement</p>

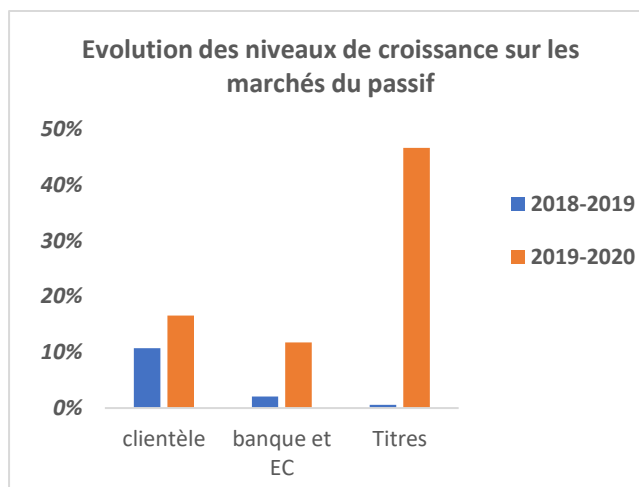
2. Au passif,

Tous les marchés connaissent des accélérations.

Le marché de clientèle connaît une hausse de 16% à fin mars 2020 contre 10% à fin mars 2019 et s'affiche à 9 797 milliards de FCFA.

Le marché interbancaire enregistre une hausse de 12% à fin mars 2020 contre 2% à fin mars 2019 et s'affiche à 2 175 milliards de FCFA.

Le marché des titres enregistre une hausse de 47% à fin mars 2020 après une stagnation en 2019 et s'affiche à 739 milliards de FCFA.



Plus spécifiquement, les comptes les plus importants sont :

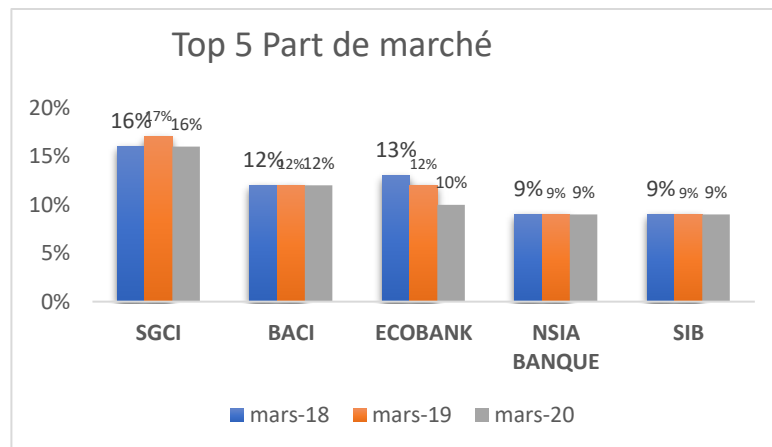
	2018	2019	2020
Marché de la clientèle (75%)	<ul style="list-style-type: none"> comptes ordinaires créditeurs comptes d'épargne à régime DAT 	<ul style="list-style-type: none"> comptes ordinaires créditeurs comptes d'épargne à régime DAT 	<ul style="list-style-type: none"> comptes ordinaires créditeurs comptes d'épargne à régime DAT
Marché interbancaire (20%)	<ul style="list-style-type: none"> comptes ordinaires créditeurs comptes d'emprunt 	<ul style="list-style-type: none"> comptes ordinaires créditeurs comptes d'emprunt 	<ul style="list-style-type: none"> comptes ordinaires créditeurs comptes d'emprunt
Marché des titres (5%)	<ul style="list-style-type: none"> compte d'attente et de régularisation créditeurs divers 	<ul style="list-style-type: none"> compte d'attente et de régularisation créditeurs divers 	<ul style="list-style-type: none"> compte d'attente et de régularisation créditeurs divers

PARTS DE MARCHÉ

Cette section décrit les mouvements (perte/gain) sur les différents marchés (Clientèle, Interbancaire, Titre) aux niveaux du Total Bilan, de l'actif et du passif.

1. Total Bilan

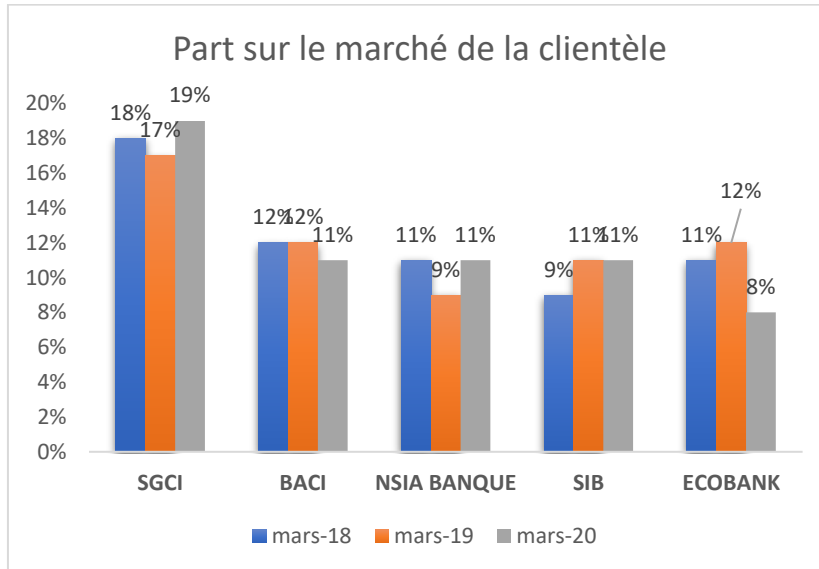
SGCI, BACI, ECOBANK, NSIA, SIB détiennent près de 50% des parts de marché sur la place ivoirienne. On n'observe aucun changement significatif sur la place bancaire. Les banques du TOP 5 conservent leur part de marché.



2. Actif

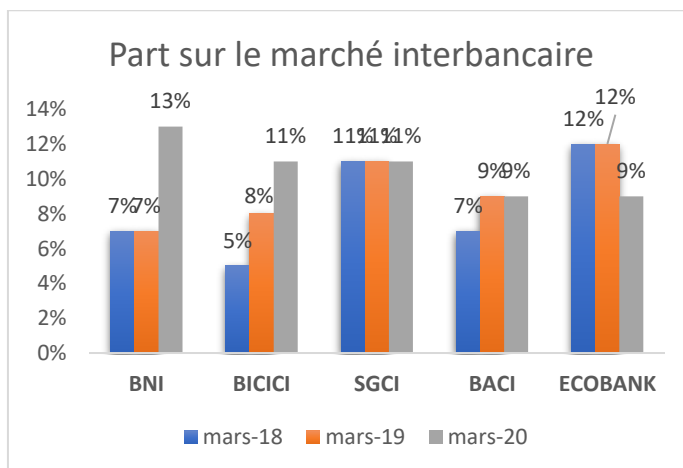
a) Marché de clientèle

Le marché de clientèle enregistre un léger ralentissement avec une hausse de 10% à fin mars 2020 contre 12% à fin mars 2019. Ce marché s'affiche à 7 635 milliards de FCFA. SGCI demeure le leader sur ce marché avec 20% de part de marché.



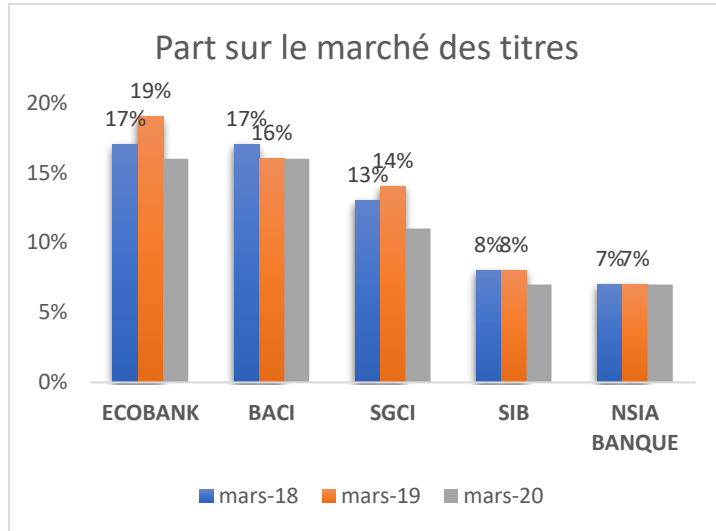
b) Marché interbancaire

Le marché interbancaire qui avait connu une baisse d'activité en 2019 enregistre en glissement annuel un remarquable rebond de 47% à fin mars 2020 pour s'afficher à 1 777 milliards de FCFA. BNI arrive en tête sur ce marché avec 13% de part.



c) Marché des titres

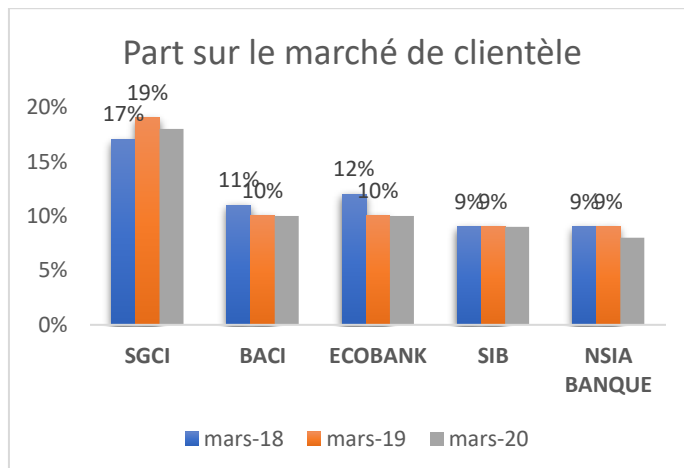
Le marché des titres connaît une accélération avec une croissance de 27% à fin mars 2020 contre 9% à fin mars 2019. Ce marché s'affiche à 4 066 milliards de FCFA. ECOBANK arrive en tête avec 16% de part de marché.



3. Passif

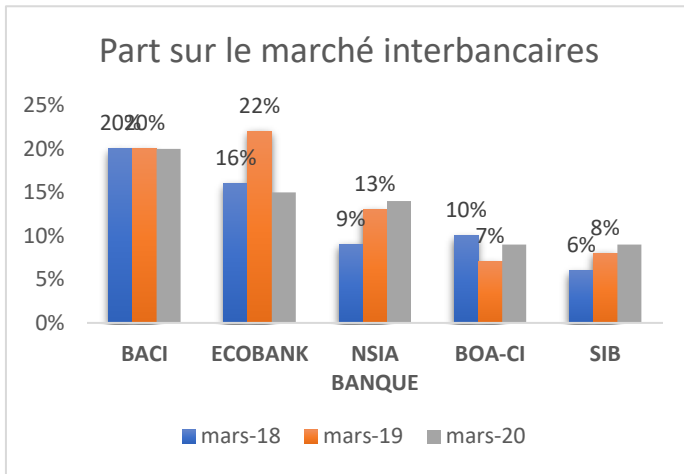
a) Marché de clientèle

Le marché de clientèle connaît une hausse de 16% à fin mars 2020 contre 10% à fin mars 2019 et s'affiche à 9 797 milliards de FCFA. SGCI demeure le leader sur ce marché avec un cinquième de part de marché.



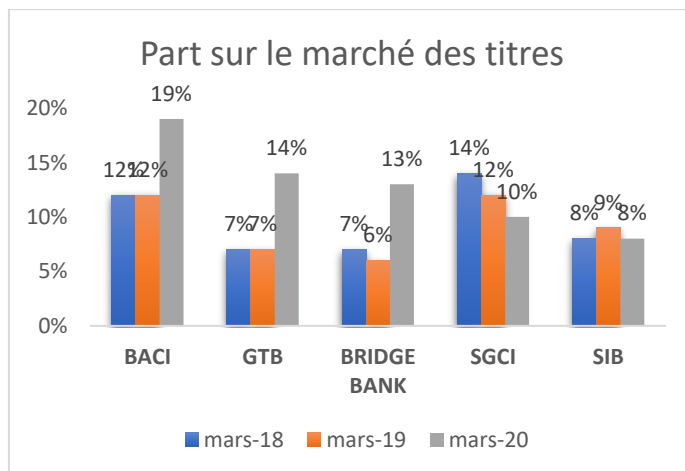
b) Marché interbancaire

Le marché interbancaire enregistre une hausse de 12% à fin mars 2020 contre 2% à fin mars 2019 et s'affiche à 2 175 milliards de FCFA. BACI prend la tête sur ce marché avec 20% de part de marché.



c) Marché des titres

Le marché des titres enregistre une hausse de 47% à fin mars 2020 après une stagnation en 2019 et s'affiche à 739 milliards de FCFA. BACI arrive en tête sur ce marché avec 19% de parts, GTBank et BRIDGE BANK intègrent le trio de tête.



PART DE MARCHE GLOBALE RESSOURCES / EMPLOIS Mars 2020 (En Millions de FCFA)

	ACTIF											
	TOTAL		Banques & EC		Clientèle		Titres et Opérations diverses		Valeurs Immobilisées		Actionnaires et Associés	
BANQUES	MONTANT	%	MONTANT	%	MONTANT	%	MONTANT	%	MONTANT	%	MONTANT	%
SGCI	2 214 271	16%	197 041	11%	1 478 106	19%	461 483	11%	77 641	17%	-	#DIV/0!
BACI	1 702 213	12%	166 527	9%	871 839	11%	640 044	16%	23 803	5%	-	#DIV/0!
ECOBANK-CI	1 451 989	10%	155 277	9%	629 936	8%	640 117	16%	26 659	6%	-	#DIV/0!
NSIA BANQUE	1 272 867	9%	85 431	5%	840 509	11%	277 409	7%	69 518	16%	-	#DIV/0!
SIB	1 217 985	9%	94 840	5%	820 119	11%	284 415	7%	18 611	4%	-	#DIV/0!
BNI	870 948	6%	239 372	13%	396 208	5%	202 887	5%	32 481	7%	-	#DIV/0!
BICICI	791 266	6%	199 782	11%	475 436	6%	96 492	2%	19 556	4%	-	#DIV/0!
BOA-CI	659 745	5%	76 615	4%	316 278	4%	246 189	6%	20 663	5%	-	#DIV/0!
BRIDGE BK GROUP	497 238	4%	100 418	6%	222 859	3%	161 125	4%	12 836	3%	-	#DIV/0!
CORIS	488 247	4%	31 604	2%	280 836	4%	160 982	4%	14 825	3%	-	#DIV/0!
ORABANK	437 253	3%	52 327	3%	169 882	2%	171 182	4%	43 862	10%	-	#DIV/0!
BGFI BANK	407 767	3%	33 654	2%	281 589	4%	88 027	2%	4 497	1%	-	#DIV/0!
UBA	327 601	2%	32 260	2%	158 767	2%	135 616	3%	958	0%	-	#DIV/0!
STANDARD	207 920	1%	82 019	5%	62 686	1%	61 121	2%	2 094	0%	-	#DIV/0!
CITIBANK	194 397	1%	74 882	4%	83 639	1%	33 817	1%	2 060	0%	-	#DIV/0!
BDA	178 114	1%	27 606	2%	111 760	1%	33 000	1%	5 748	1%	-	#DIV/0!
GTB	157 182	1%	5 519	0%	15 000	0%	133 502	3%	3 161	1%	-	#DIV/0!
BSIC	144 728	1%	17 714	1%	76 799	1%	42 533	1%	7 682	2%	-	#DIV/0!
DIAMOND BAN	128 490	1%	17 535	1%	69 350	1%	37 592	1%	4 013	0%	-	#DIV/0!
B D U	122 129	1%	12 987	1%	50 857	1%	54 833	1%	3 452	1%	-	#DIV/0!
VERSUS BANK	98 420	1%	21 794	1%	63 142	1%	11 086	0%	2 398	1%	-	#DIV/0!
BHCI	97 802	1%	1 233	0%	70 058	1%	6 191	0%	20 320	5%	-	#DIV/0!
STANBIC	92 137	1%	13 339	1%	17 135	0%	60 417	1%	1 246	0%	-	#DIV/0!
BANQUE POPU	70 767	1%	13 966	1%	28 281	0%	7 628	0%	20 892	5%	-	#DIV/0!
BMS	64 651	0%	21 850	1%	35 339	0%	2 746	0%	4 716	1%	-	#DIV/0!
BRM	27 074	0%	2 380	0%	8 986	0%	15 612	0%	96	0%	-	#DIV/0!
TOTAL	13 923 202	100%	1 777 972	100%	7 635 396	100%	4 066 046	100%	443 788	100%	-	#DIV/0!

PART DE MARCHE GLOBALE RESSOURCES / EMPLOIS Mars 2020 (En Millions de FCFA)

	PASSIF											
	TOTAL		Banques & EC		Clientèle		Titres et Opérations diverses		Valeurs Immobilisées		Actionnaires et Associés	
BANQUES	MONTANT	%	MONTANT	%	MONTANT	%	MONTANT	%	MONTANT	%	MONTANT	%
SGCI	2 214 271	16%	115 197	5%	1 800 723	18%	70 230	10%	-	0%	228 121	19%
BACI	1 702 213	12%	428 715	20%	1 009 886	10%	139 020	19%	-	0%	124 592	10%
ECOBANK-CI	1 451 989	10%	332 284	15%	952 899	10%	43 326	6%	-	0%	123 480	10%
NSIA BANQUE	1 272 867	9%	296 138	14%	812 781	8%	54 107	7%	-	0%	109 841	9%
SIB	1 217 985	9%	185 984	9%	843 812	9%	55 796	8%	-	0%	132 393	11%
BNI	856 785	6%	8 750	0%	768 158	8%	38 957	5%	-	0%	40 920	3%
BICICI	791 112	6%	51 936	2%	656 503	7%	15 774	2%	-	0%	66 899	6%
BOA-CI	659 745	5%	189 485	9%	396 333	4%	16 269	2%	-	0%	57 658	5%
BRIDGE BK GROUP	497 238	4%	4 380	0%	361 005	4%	93 285	13%	-	0%	38 568	3%
CORIS	488 247	4%	126 043	6%	313 891	3%	6 413	1%	-	0%	41 900	4%
ORABANK	437 253	3%	106 209	5%	241 059	2%	5 312	1%	-	0%	84 673	7%
BGFI BANK	407 767	3%	33 772	2%	325 767	3%	8 743	1%	-	0%	39 485	3%
UBA	327 601	2%	34 460	2%	243 279	2%	16 512	2%	-	0%	33 350	3%
STANDARD	207 920	1%	40 512	2%	138 769	1%	17 143	2%	-	0%	11 496	1%
CITIBANK	194 397	1%	13 723	1%	145 907	1%	6 221	1%	-	0%	28 546	2%
BDA	178 114	1%	21 178	1%	134 450	1%	5 271	1%	-	0%	17 215	1%
GTB	157 179	1%	2	0%	38 398	0%	106 898	14%	-	0%	11 881	1%
BSIC	144 728	1%	18 094	1%	109 516	1%	6 257	1%	-	0%	10 861	1%
DIAMOND BAN	128 490	1%	55 881	3%	63 772	1%	2 290	0%	-	0%	6 547	1%
B D U	122 129	1%	60 106	3%	46 807	0%	1 398	0%	-	0%	13 818	1%
VERSUS BANK	98 420	1%	4 101	0%	77 433	1%	3 737	1%	-	0%	13 149	1%
BHCI	97 801	1%	3 375	0%	95 450	1%	7 868	1%	-	0%	8 892	-1%
STANBIC	92 137	1%	21 418	1%	38 046	0%	3 026	0%	-	0%	29 647	2%
BANQUE POPU	70 767	1%	711	0%	122 185	1%	11 045	1%	100	100%	63 274	-5%
BMS	64 651	0%	13 796	1%	45 199	0%	2 581	0%	-	0%	3 075	0%
BRM	27 074	0%	8 827	0%	15 609	0%	1 683	0%	-	0%	955	0%
TOTAL	13 908 880	100%	2 175 077	100%	9 797 637	100%	739 162	100%	100	100%	1 196 904	100%